

ОТЧЕТ О ФИНАНСОВЫХ РЕЗУЛЬТАТАХ ДЕЯТЕЛЬНОСТИ УЧРЕЖДЕНИЯ

(в ред. Приказа Минфина РФ от 02.11.2021 г. № 170н)

на 1 января 2024 г.

Учреждение
Обособленное подразделение
Учредитель
Наименование органа, осуществляющего полномочия учредителя
Периодичность: годовая
Единица измерения: руб.

МАДОУ № 36

Управление образования МР "Печора"

	КОДЫ
Форма по ОКУД	0503721
Дата	01.01.2024
по ОКПО	50408663
ИНН	1105012799
по ОКТМО	87620101
по ОКПО	
Глава по БК	
по ОКЕИ	383



Наименование показателя	Код строки	Код аналитики	Деятельность с целевыми средствами	Деятельность по государственному заданию	Приносящая доход деятельность	Итого
1	2	3	4	5	6	7
Доходы (стр.030 + стр.040 + стр.050 + стр.060 + стр.070 + стр.090 + стр.100 + стр.110)	010	100	3 699 975,34	76 082 365,55	8 357 044,68	88 139 385,57
<i>Доходы от собственности</i>	030	120	-	-	-	-
в том числе:			-	-	-	-
	030		-	-	-	-
<i>Доходы от оказания платных услуг (работ), компенсаций затрат</i>	040	130	-	76 551 108,36	7 417 427,64	83 968 536,00
в том числе:			-	-	-	-
<i>Доходы от оказания платных услуг (работ)</i>	040	131	-	76 551 108,36	7 417 427,64	83 968 536,00
<i>Штрафы, пени, неустойки, возмещения ущерба</i>	050	140	-	-	-	-
в том числе:			-	-	-	-
	050		-	-	-	-
<i>Безвозмездные поступления текущего характера</i>	060	150	3 699 975,34	-	861 591,00	4 561 566,34
в том числе:			-	-	-	-
Поступления текущего характера бюджетным и автономным учреждениям от сектора государственного управления	060	152	3 699 975,34	-	238 883,21	3 938 858,55
Поступления текущего характера от иных резидентов (за исключением сектора государственного управления и организаций государственного сектора)	060	155	-	-	622 707,79	622 707,79
<i>Безвозмездные поступления капитального характера</i>	070	160	-	-	-	-
в том числе:			-	-	-	-
	070		-	-	-	-
<i>Доходы от операций с активами</i>	090	170	-	-481 047,70	-1 412,35	-482 460,05
в том числе:			-	-	-	-
<i>Доходы от выбытия активов</i>	090	172	-	-481 047,70	-1 412,35	-482 460,05

<i>Прочие доходы</i>	100	180	-	-	-	-
в том числе:						
100						
<i>Безвозмездные неденежные поступления в сектор государственного управления</i>	110	190	-	12 304,89	79 438,39	91 743,28
в том числе:						
Безвозмездные неденежные поступления текущего характера от сектора государственного управления и организаций государственного сектора	110	191	-	12 304,89	22 833,30	35 138,19
Безвозмездные неденежные поступления текущего характера от физических лиц	110	193	-	-	20 000,00	20 000,00
Безвозмездные неденежные поступления капитального характера от физических лиц	110	197	-	-	34 970,00	34 970,00
Прочие неденежные безвозмездные поступления	110	199	-	-	1 635,09	1 635,09
Расходы (стр.160 + стр.170 + стр.190 + стр.210 + стр.230 + стр.240 + стр.250 + стр.260 + стр.270)	150	200	3 344 290,90	78 304 605,32	7 040 688,91	88 689 585,13
<i>Оплата труда и начисления на выплаты по оплате труда</i>	160	210	-	64 976 287,71	230 528,47	65 206 816,18
в том числе:						
Заработная плата	160	211	-	49 374 166,04	177 057,20	49 551 223,24
Начисления на выплаты по оплате труда	160	213	-	14 910 042,57	53 471,27	14 963 513,84
Прочие несоциальные выплаты персоналу в натуральной форме	160	214	-	692 079,10	-	692 079,10
<i>Оплата работ, услуг</i>	170	220	884 307,00	10 433 195,22	-	11 317 502,22
в том числе:						
Работы, услуги по содержанию имущества	170	225	791 807,00	1 153 474,05	-	1 945 281,05
Прочие работы, услуги	170	226	92 500,00	4 050 578,63	-	4 143 078,63
Услуги связи	170	221	-	118 903,20	-	118 903,20
Коммунальные услуги	170	223	-	5 110 239,34	-	5 110 239,34
<i>Обслуживание долговых обязательств</i>	190	230	-	-	-	-
в том числе:						
190						
<i>Безвозмездные перечисления текущего характера организациям</i>	210	240	-	-	-	-
в том числе:						
210						
<i>Безвозмездные перечисления бюджетам</i>	230	250	-	-	-	-
в том числе:						
230						
<i>Социальное обеспечение</i>	240	260	-	280 123,90	-	280 123,90
в том числе:						
Пенсии, пособия, выплачиваемые работодателями, нанимателями бывшим работникам в денежной форме	240	264	-	2 082,54	-	2 082,54
Социальные пособия и компенсации персоналу в денежной форме	240	266	-	278 041,36	-	278 041,36
<i>Расходы по операциям с активами</i>	250	270	1 959 983,90	2 077 379,04	6 810 160,44	10 847 523,38
в том числе:						


Расходование материальных запасов	250	272	1 959 983,90	1 381 719,55	6 251 089,00	9 592 792,45
Амортизация	250	271	-	695 659,49	559 071,44	1 254 730,93
Безвозмездные перечисления капитального характера организациям	260	280	-	-	-	-
в том числе:			-	-	-	-
	260		-	-	-	-
Прочие расходы	270	290	500 000,00	537 619,45	-	1 037 619,45
в том числе:			-	-	-	-
Иные выплаты текущего характера физическим лицам	270	296	500 000,00	-	-	500 000,00
Налоги, пошлины и сборы	270	291	-	415 936,00	-	415 936,00
Штрафы за нарушение законодательства о налогах и сборах, законодательства о страховых взносах	270	292	-	121 041,88	-	121 041,88
Штрафы за нарушение законодательства о закупках и нарушение условий контрактов (договоров)	270	293	-	641,57	-	641,57
ЧИСТЫЙ ОПЕРАЦИОННЫЙ РЕЗУЛЬТАТ (стр.301 - стр.302); (стр.310 + стр.410)	300		355 684,44	-2 222 239,77	1 316 355,77	-550 199,56
Операционный результат до налогообложения (стр. 010 - стр.150)	301		355 684,44	-2 222 239,77	1 316 355,77	-550 199,56
Налог на прибыль	302		-	-	-	-
Операции с нефинансовыми активами (стр.320 + стр.330 + стр.350 + стр.360 + стр.370 + стр.380 + стр.390 + стр.400)	310		-299 735,56	380 335,84	521 246,66	601 846,94
Чистое поступление основных средств	320		-	-22 432,49	90 853,66	68 421,17
в том числе:						
увеличение стоимости основных средств	321	310	655 420,00	801 016,00	649 925,10	2 106 361,10
уменьшение стоимости основных средств	322	41X	655 420,00	823 448,49	559 071,44	2 037 939,93
Чистое поступление нематериальных активов	330		-	-	-	-
в том числе:						
увеличение стоимости нематериальных активов	331	320	-	-	-	-
уменьшение стоимости нематериальных активов	332	42X	-	-	-	-
Чистое поступление произведенных активов	350		-	-	-	-
в том числе:						
увеличение стоимости произведенных активов	351	330	-	-	-	-
уменьшение стоимости произведенных активов	352	43X	-	-	-	-
Чистое поступление материальных запасов	360		-299 735,56	402 768,33	430 393,00	533 425,77
в том числе:						
увеличение стоимости материальных запасов	361	340	1 660 248,34	1 784 487,88	6 693 545,78	10 138 282,00
из них:						
	361		-	-	-	-
уменьшение стоимости материальных запасов	362	440	1 959 983,90	1 381 719,55	6 263 152,78	9 604 856,23
из них:						
	362		-	-	-	-
	370		-	-	-	-
Чистое поступление прав пользования	370		-	-	-	-
в том числе:						
увеличение стоимости прав пользования активом	371	35X	-	-	-	-
уменьшение стоимости прав пользования активом	372	45X	-	-	-	-


Чистое изменение затрат на изготовление готовой продукции (работ, услуг)	390						
в том числе:							
увеличение затрат	391	x		77 106 248,72	6 257 692,32	83 363 941,04	
уменьшение затрат	392	x		77 106 248,72	6 257 692,32	83 363 941,04	
Чистое изменение расходов будущих периодов	400						
Операции с финансовыми активами и обязательствами (стр.420 - стр.510)	410		655 420,00	-2 602 575,61	795 109,11	-1 152 046,50	
Операции с финансовыми активами (стр.430 + стр.440 + стр.450 + стр.460 + стр.470 + стр.480)	420		219 399,06	-650 407,78	638 549,58	207 540,86	
Чистое поступление денежных средств и их эквивалентов	430		219 399,06	-334 071,41	1 175 826,29	1 061 153,94	
в том числе:							
поступление денежных средств и их эквивалентов	431	510	3 952 634,40	76 686 366,23	8 632 642,78	89 271 643,41	
выбытие денежных средств и их эквивалентов	432	610	3 733 235,34	77 020 437,64	7 456 816,49	88 210 489,47	
Чистое поступление ценных бумаг, кроме акций	440						
в том числе:							
увеличение стоимости ценных бумаг, кроме акций и иных форм участия в капитале	441	520					
уменьшение стоимости ценных бумаг, кроме акций и иных форм участия в капитале	442	620					
Чистое поступление акций и иных финансовых инструментов	450						
в том числе:							
увеличение стоимости акций и иных финансовых инструментов	451	530					
уменьшение стоимости акций и иных финансовых инструментов	452	630					
Чистое предоставление займов (ссуд)	460						
в том числе:							
увеличение задолженности по предоставленным займам (ссудам)	461	540					
уменьшение задолженности по предоставленным займам (ссудам)	462	640					
Чистое поступление иных финансовых активов	470						
в том числе:							
увеличение стоимости иных финансовых активов	471	550					
уменьшение стоимости иных финансовых активов	472	650					
Чистое увеличение дебиторской задолженности	480						
в том числе:							
увеличение дебиторской задолженности	481	560	4 547 634,40	78 209 134,98	8 630 640,06	91 387 409,44	
уменьшение дебиторской задолженности	482	660	4 547 634,40	78 525 471,35	9 167 916,77	92 241 022,52	
Операции с обязательствами (стр.520 + стр.530 + стр.540 + стр.550 + стр. 560)	510		-436 020,94	1 952 167,83	-156 559,53	1 359 587,36	
Чистое увеличение задолженности по внутренним привлеченным заимствованиям	520						
в том числе:							
увеличение задолженности по внутренним привлеченным заимствованиям	521	710					
уменьшение задолженности по внутренним привлеченным заимствованиям	522	810					
Чистое увеличение задолженности по внешним привлеченным	530						

в том числе:	531	720	-	-	-	-
увеличение задолженности по внешним привлеченным займам	532	820	-	-	-	-
уменьшение задолженности по внешним привлеченным займам	540		-436 020,94	1 952 167,83	1 56 559,53	1 359 587,36
Чистое увеличение прочей кредиторской задолженности	541	730	4 156 504,27	105 481 905,35	7 580 072,78	117 218 482,40
в том числе:	542	830	4 592 525,21	103 529 737,52	7 736 632,31	115 858 895,04
увеличение прочей кредиторской задолженности	542	830	4 592 525,21	103 529 737,52	7 736 632,31	115 858 895,04
уменьшение прочей кредиторской задолженности	550	х	-	-	-	-
Чистое изменение доходов будущих периодов	560	х	-	-	-	-
Чистое изменение резервов предстоящих расходов						

Директор  Гудова Т.Г. Главный бухгалтер  Цылина Екатерина Сергеевна
 (подпись) (расшифровка подписи) (подпись) (расшифровка подписи)

Центральная бухгалтерия МКУ "Централизованная бухгалтерия образовательных организаций", 1131105000641, 1105023046, 110501001, Россия, Коми респ., г. Печора, пр-кт Печорский, д.65
 (наименование, ОГРН, ИНН, КПП, местонахождение)

Руководитель (уполномоченное лицо)  Бакарева Л.В.
 (должность) (подпись) (расшифровка подписи)

Исполнитель Главный бухгалтер  Цылина Екатерина Сергеевна
 (должность) (подпись) (расшифровка подписи) (телефон, e-mail)

на 14 февраля 2024 г.